





A combinação de madeira e natureza formam a palavra 'Mature' que expressa a ideia de amadurecimento, tanto no contexto da nossa marca como no nosso processo.

Toda a madeira que processamos e comercializamos provém de florestas plantadas, evitando a exploração de florestas nativas e contribuindo para o sustento de inúmeras famílias rurais.

Nossas práticas de manejo florestal sustentável, garantem a utilização responsável dos recursos naturais, possibilitando a produção de matéria-prima de alta qualidade e evidenciando a viabilidade de produtos duradouros e ambientalmente conscientes.

The combination of wooden and nature they form the word 'Mature' who express the idea of maturity, both in the context of our brand and in our process.

All the wood we process and sell comes from planted forests, avoiding the exploitation of native forests and contributing to the livelihood of countless rural families.

Our sustainable forestry management practices guarantee the responsible use of natural resources, enabling the production of high-quality raw materials and demonstrating the viability of long-lasting and environmentally conscious products.

La combinación de las palabras madera y naturaleza forman la palabra 'Mature' que expresa la idea de madurez, tanto en el contexto de nuestra marca como en nuestro proceso.

Toda la madera que procesamos y comercializamos proviene de bosques plantados, evitando la explotación de bosques nativos y contribuyendo al sustento de innumerables familias rurales.

Nuestras prácticas de gestión forestal sostenible garantizan el uso responsable de los recursos naturales, permitiendo la producción de materias primas de alta calidad y demostrando la viabilidad de productos duraderos y conscientes del medio ambiente.



PRODUTOS SUSTENTÁVEIS

SUSTAINABLE PRODUCTS
PRODUCTS SUSTENIBLES



REVESTIMENTO MELAMÍNICO

MELAMINE COATING
REVESTIMIENTO DE MELANINA



PRODUTO PRONTO

READY-TO-USE PRODUCT
PRODUCTO LISTO



RESISTENTE A MANCHAS

STAIN RESISTANT
RESISTENTE A LAS MANCHAS

USO APENAS EM AMBIENTE INTERNO!

FOR INDOOR USE ONLY!
¡ÚSELO SOLO EN INTERIORES!



RIPADO DE ENCAIXE 105

SLATTED WALL PANEL 105
LISTONES DE ENCAJE 105

O Ripado de Pinus Recoberto Mature possui um design clean e são perfeitos para a instalação interna proporcionando um acabamento de qualidade, beleza e conforto. O Ripado de pinus possui revestimento melamínico, resistente a impacto, com incomparável toque de seda, em uma nova categoria de revestimento.

Em 6 cores, o Ripado Mature possibilita combinações personalizadas, criando espaços únicos e exclusivos. Sua instalação é rápida e descomplicada, com peças prontas e acabadas facilitando a transformação da sua decoração de maneira prática e eficiente.

The Mature Covered Pine Slatted Wall Panel have a clean design and are perfect for internal installation, providing a quality finish, beautiful and comfort. The pine slat has a melamine coating, resistant to impact, with an incomparable silky touch in a new category of coating. In 6 colors, Mature Slat allows personalized combinations, creating unique and exclusive spaces. Its installation is quick and easy-to-do, with ready-made and finished pieces facilitating the transformation of your decoration in a practical and efficient way.

Los Listones de Pino Revestidos Mature tienen un diseño limpio y son perfectos para instalación interna, proporcionando un acabado de calidad, hermoso y comodidad. El listón de pino tiene un revestimiento de melamina, resistente al impacto, con un tacto sedoso incomparable en una nueva categoría de recubrimiento. En 6 colores, Listón Mature permite combinaciones personalizadas, creando espacios únicos y exclusivos. Su instalación es rápida y sencilla, con piezas listas y terminadas facilitando la transformación de tu decoración de forma práctica y eficaz.

Para instalação completa, utilize Fita Dupla Face e Selante PU 40 Mature. Para acabamento, indicamos o uso da Massa de Acabamento Moldurarte.

For complete installation, use Mature Double-sided Tape and PU 40 Selant. For finish we recommend using Moldurarte Finishing Caulk.

Para instalación completa, utilizar Cinta de Doble Cara y Sellador PU 40 Mature. Para el acabado recomendamos utilizar Massilla de Acabamento Moldurarte.



MA 105 - Barras | Bars: 2,80 m (9' 2-1/4")



MA 105 - Ripado Freijó



MA 105 - Ripado Itapuã



MA 105 - Ripado Nogueira



MA 105 - Ripado Natural



MA 105 - Ripado Nude



MA 105 - Ripado Grafite

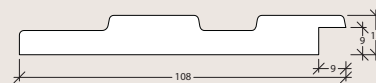


Em situações de paredes irregulares, aconselhamos a utilização do Chassi 20x10-R-EUC para nivelamento.

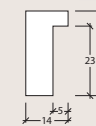
In situations with uneven walls, we recommend using the Chassi-20x10-R-EUC leveling.
En situaciones de paredes irregulares, recomendamos el uso del nivelador Chassi-20x10-R-EUC



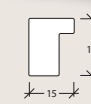
Chassi-20x10-R-EUC



MA 105



MA 40



MA 28



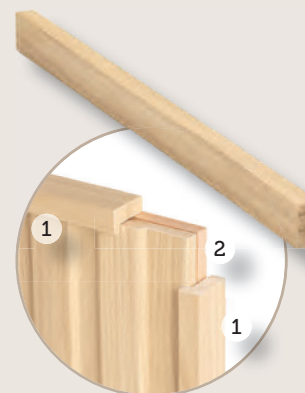
Acabamento de Topo MA 28

Perfeito para painéis de meia parede. Com aplicação direta na parede sem uso de chassi. **Disponível em todas as cores dos Ripados MA 105.**

MA 28 Top Panel Cap - Perfect for half-wall panels. With direct application to the wall without use of a chassi. Available in all colors of the MA 105 Slatted Wall Paneling.

Acabado Superior MA 28 - Perfecto para paneles de media pared. Con aplicación directa en la pared sin utilizar un chasis. Disponible en todos los colores del revestimiento de pared MA 105 con listones.

1 - MA 28



Acabamento MA 40 para Painel com Chassi

Ideal para uso em topos ou laterais na instalação de painéis com chassi de nivelamento. **Disponível em todas as cores dos Ripados MA 105.**

MA 40 Panel Cap for Panel with Chassi - Ideal for use on top and sides in the installation of panel with leveling chassi. Available in all colors of the MA 105 Slatted Wall Paneling.

Acabado MA 40 para paneles com chassi - Ideal para su uso en la parte superior y laterales en la instalación de paneles con chasis de nivelación. Disponible en todos los colores del revestimiento de pared MA 105 con listones.

1 - MA 40 | 2 - Chassi-20x10-R-EUC

COLEÇÃO CATAMARÃ

CATAMARÃ COLLECTION
COLECCIÓN CATAMARÃ

A Coleção Catamarã é uma expressão única, inspirada pelas jangadas monocasco, que são montadas a partir de três a sete troncos de árvores amarradas, que faz alusão às embarcações compostas por dois cascos. Essa dualidade reflete não apenas a harmonia da natureza, mas também a versatilidade do design.

Em 4 cores amadeiradas, assim como um catamarã navega suavemente nas águas, nossa coleção une funcionalidade e estética em um equilíbrio perfeito.

The Catamarã (Catamaran) Collection is a unique expression, inspired by monohull rafts, which are assembled from three to seven tree trunks tied together, alluding to vessels made up of two hulls. This duality reflects not only the harmony of nature, but also the versatility of design. In 4 woody colors, just like a catamaran sails gently through the waters, our collection combines functionality and aesthetics in a perfect balance.

La Colección Catamarã es una expresión única, inspirada en las balsas monocasco, que se ensamblan a partir de tres a siete troncos de árboles atados entre sí, en alusión a embarcaciones formadas por dos cascos. Esta dualidad refleja no sólo la armonía de la naturaleza, sino también la versatilidad del diseño. En 4 colores amaderados, como un catamarán navega suavemente por las aguas, nuestra colección combina funcionalidad y estética en un equilibrio perfecto.

Para instalação completa, utilize Fita Dupla Face e Selante PU 40 Mature. Para acabamento, indicamos o uso da Massa de Acabamento Moldurarte.

For complete installation, use Mature Double-sided Tape and PU 40 Selant. For finish we recommend using Moldurarte Finishing Caulk.

Para instalación completa, utilizar Cinta de Doble Cara y Sellador PU 40 Mature. Para el acabado recomendamos utilizar Massilla de Acabamento Moldurarte.



CATAMARÃ - Barras | Bars: 2,70 m (8' 10-5/16")



Catamarã Ipê




Catamarã Imbuia



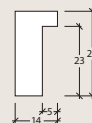
Catamarã Freijó Natural



Catamarã Carvalho



Catamarã



MA 40



MA 28



Em situações de paredes irregulares, aconselhamos a utilização do Chassi 20x10-R-EUC para nivelamento.

In situations with uneven walls, we recommend using the Chassi-20x10-R-EUC leveling.

En situaciones de paredes irregulares, recomendamos el uso del nivelador Chassi-20x10-R-EUC



Chassi-20x10-R-EUC



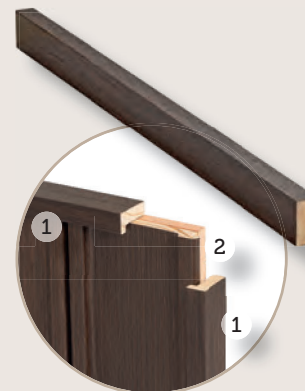
Acabamento de Topo MA 28

Perfeito para painéis de meia parede. Com aplicação direta na parede sem uso de chassi. **Disponível em todas as cores da Coleção Catamarã.**

MA 28 Top Panel Cap - Perfect for half-wall panels. With direct application to the wall without use of a chassi. Available in all colors of the Catamarã Slatted Wall Paneling.

Acabado Superior MA 28 - Perfecto para paneles de media pared. Con aplicación directa en la pared sin utilizar un chasis. Disponible en todos los colores del revestimiento de pared Catamarã con listones.

1 - MA 28



Acabamento MA 40 para Painel com Chassi

Ideal para uso em topos ou laterais na instalação de painéis com chassi de nivelamento. **Disponível em todas as cores da Coleção Catamarã.**

MA 40 Panel Cap for Panel with Chassi - Ideal for use on top and sides in the installation of panel with leveling chassi. Available in all colors of the Catamarã Slatted Wall Paneling.

Acabado MA 40 para paneles com chassi - Ideal para su uso en la parte superior y laterales en la instalación de paneles con chasis de nivelación. Disponible en todos los colores del revestimiento de pared Catamarã con listones.

1 - MA 40 | 2 - Chassi-20x10-R-EUC

COLEÇÃO IGUAÇÚ

IGUAÇÚ COLLECTION
COLECCIÓN IGUAÇÚ

Inspirado nas Cataratas do Iguaçu, o revestimento tem padrões orgânicos e fluidos que lembram as curvas e quedas de uma cachoeira em diferentes rampas e sua calmaria ao chegar ao leito do rio onde há o encontro com as canoas.

Em 4 cores, a combinação de tonalidades dos perfis é influenciada por uma paleta de neutros aquecidos que tem o poder de expressar muita personalidade nas paredes, sem impactar a renovação do décor.

Inspired by the Iguaçu Falls, the coating has organic and fluid patterns that resemble the curves and drops of a waterfall in different slopes and its calm when reaching the bed of the river where the canoes meet.

In 4 colors, the combination of profile tones is influenced by a palette of warm neutrals that has the power to express a lot of personality on the walls, without impacting the renovation of the decor.

Inspirado en las Cataratas del Iguaçu, el revestimiento tiene patrones orgánicos y fluidos que se asemejan a las curvas y caídas de una cascada en diferentes vertientes y su calma al llegar al lecho del río donde se encuentran las canoas.

En 4 colores, la combinación de tonos de perfil está influenciada por una paleta de neutros cálidos que tiene el poder de expresar mucha personalidad en las paredes, sin impactar en la renovación de la decoración.


Para instalação completa, utilize Fita Dupla Face e Selante PU 40 Mature. Para acabamento, indicamos o uso da Massa de Acabamento Moldurarte.

For complete installation, use Mature Double-sided Tape and PU 40 Selant. For finish we recommend using Moldurarte Finishing Caulk.

Para instalación completa, utilizar Cinta de Doble Cara y Sellador PU 40 Mature. Para el acabado recomendamos utilizar Massilla de Acabamento Moldurarte.



IGUAÇÚ - Barras | Bars: 2,70 m (8' 10-5/16")



Iguaçu Niagara



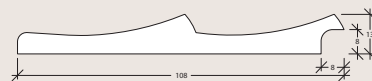
Iguaçu Naipi



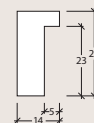
Iguaçu Nude



Iguaçu Tarobá



Iguaçu



MA 40



MA 28

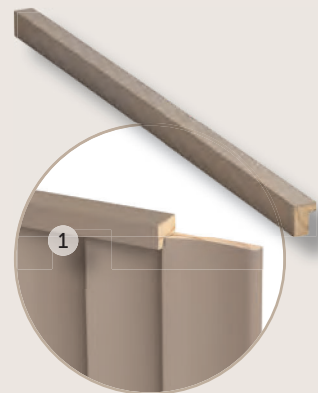


Em situações de paredes irregulares, aconselhamos a utilização do Chassi 20x10-R-EUC para nivelamento.

In situations with uneven walls, we recommend using the Chassi-20x10-R-EUC leveling.
En situaciones de paredes irregulares, recomendamos el uso del nivelador Chassi-20x10-R-EUC



Chassi-20x10-R-EUC



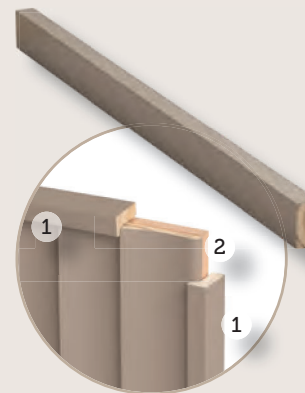
Acabamento de Topo MA 28

Perfeito para painéis de meia parede. Com aplicação direta na parede sem uso de chassi. **Disponível em todas as cores da Coleção Iguaçu.**

MA 28 Top Panel Cap - Perfect for half-wall panels. With direct application to the wall without use of a chassi. Available in all colors of the Iguaçu Slatted Wall Paneling.

Acabado Superior MA 28 - Perfecto para paneles de media pared. Con aplicación directa en la pared sin utilizar un chasis. Disponible en todos los colores del revestimiento de pared Iguaçu con listones.

1 - MA 28



Acabamento MA 40 para Painel com Chassi

Ideal para uso em topos ou laterais na instalação de painéis com chassi de nivelamento. **Disponível em todas as cores da Coleção Iguaçu.**

MA 40 Panel Cap for Panel with Chassi - Ideal for use on top and sides in the installation of panel with leveling chassi. Available in all colors of the Iguaçu Slatted Wall Paneling.

Acabado MA 40 para paneles com chassi - Ideal para su uso en la parte superior y laterales en la instalación de paneles con chasis de nivelación. Disponible en todos los colores del revestimiento de pared Iguaçu con listones.

1 - MA 40 | 2 - Chassi-20x10-R-EUC

BOISERIES MATURE

MATURE PANEL RAILS (BOISERIES)
BOISEREIS MATURE

Elegância nos detalhes, o boiserie de madeira é uma técnica que envolve a aplicação de molduras decorativas em paredes, conferindo um toque de sofisticação e personalização ao ambiente. Sua versatilidade o torna adequado para uma variedade de espaços, incluindo salas, cozinhas e quartos, além de poder ser incorporado em elementos como portas e móveis. Essa versatilidade permite que ele se adapte a diferentes estilos de decoração, tornando-o uma escolha atemporal para aqueles que desejam transformar seus espaços com requinte e personalidade.

Elegance in details, wooden panel rail (boiserie) is a technique that involves the application of decorative frames to walls, adding a touch of sophistication and personalization to the environment. Its versatility makes it suitable for a variety of spaces, including living rooms, kitchens and bedrooms, as well as being able to be incorporated into elements such as doors and furniture. This versatility allows it to adapt to different decor styles, making it a timeless choice for those who want to transform their spaces with refinement and personality.

Elegancia en el detalle, la boiserie de madera es una técnica que consiste en la aplicación de molduras decorativas en las paredes, aportando un toque de sofisticación y personalización al ambiente. Su versatilidad lo hace apto para una variedad de espacios, incluyendo salones, cocinas y dormitorios, además de poder incorporarse en elementos como puertas y muebles. Esta versatilidad le permite adaptarse a diferentes estilos de decoración, convirtiéndola en una elección atemporal para quienes quieren transformar sus espacios con refinamiento y personalidad.

Para instalação completa, utilize Fita Dupla Face e Selante PU 40 Mature. Para acabamento, indicamos o uso da Massa de Acabamento Moldurarte.

For complete installation, use Mature Double-sided Tape and PU 40 Selant. For finish we recommend using Moldurarte Finishing Caulk.


Para instalación completa, utilizar Cinta de Doble Cara y Sellador PU 40 Mature. Para el acabado recomendamos utilizar Massilla de Acabamento Moldurarte.



BOISERIES MA-BO - Barras | Bars: 2,70 m (8' 10-5/16")



MA-BO-Ouro



MA-BO-Prata



MA-BO-Cappuccino



MA-BO-Nanquim



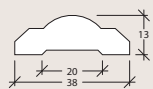
MA-BO-Fendi



MA-BO-Nude



MA-BO-Branco



MA-BO



BOISERIES MA-BO-R - Barras | Bars: 2,70 m (8' 10-5/16")



MA-BO-R-Ouro



MA-BO-R-Prata



MA-BO-R-Cappuccino



MA-BO-R-Nanquim



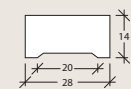
MA-BO-R-Fendi



MA-BO-R-Nude



MA-BO-R-Branco



MA-BO-R

RODAPÉS MATURE

MATURE WALL BASES
ZÓCALOS MATURE

O rodapé de madeira Mature é um elemento essencial na decoração de interiores, harmonizando perfeitamente estética e funcionalidade. Sua resistência a impactos é aprimorada pelo revestimento com lâminas em PET, que não apenas acentuam sua textura, mas também desempenham um papel crucial na preservação do meio ambiente. Instalado na base das paredes, o rodapé de madeira tem como função primordial a proteção das paredes contra danos, como arranhões e impactos, ao mesmo tempo em que disfarça possíveis imperfeições. Contudo, sua contribuição transcende a esfera funcional, acrescentando um toque de elegância e sofisticação a qualquer ambiente.

Mature wood wall base is an essential element for indoor decoration, perfectly harmonizing aesthetics and functionality. Its impact resistance is improved by coating it with PET sheets, which not only accentuate its texture, but also play a crucial role in preserving the environment. Installed at the base of the walls, the wooden Wall Base Mature has primary function is to protect the walls against damage, such as scratches and impacts, while at the same time disguising possible imperfections. However, its contribution transcends the functional sphere, adding a touch of elegance and sophistication to any environment.

El zócalo de madera Mature es un elemento esencial en la decoración de interiores, armonizando perfectamente estética y funcionalidad. Su resistencia al impacto se mejora cubriéndolo con láminas de PET, que no sólo acentúan su textura, sino que también juegan un rol crucial en la preservación del medio ambiente. Instalado en la base de las paredes, la función principal del rodapié de madera es proteger las paredes contra daños, como arañazos e impactos, al mismo tiempo que disimula posibles imperfecciones. Sin embargo, su aportación trasciende el ámbito funcional, aportando un toque de elegancia y sofisticación a cualquier ambiente.

A cada metro quadrado de lâmina deste revestimento, são retirados do meio ambiente 13 garrafas PET, fomentando assim a coleta seletiva.

For every square meter of this coating, 13 PET bottles are removed from the environment, thus promoting selective collection.

Por cada metro cuadrado de este revestimiento se retiran del medio ambiente 13 botellas de PET, favoreciendo así la recogida selectiva.




RODAPÉS MATURE

MATURE WALL BASES | ZÓCALOS MATURE


Barras | Bars: 2,40 m (7' 10-1/2")




MA 142 RP/BR
MA 142 Wall Base
Zócalo MA 142



MA 102 RP/BR
MA 102 Wall Base
Zócalo MA 142



MA 452 RP/BR
MA 652 Wall Base
Zócalo MA 142



MA 652 RP/BR
MA 652 Wall Base
Zócalo MA 142



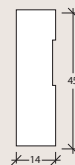
MA 142



MA 102



MA 652



MA 452

ACESSÓRIOS MATURE

MATURE ACCESSORIES
ACCESORIOS MATURE

Quando se trata de instalação, a Mature oferece uma solução completa e diferenciada. Apresentamos nosso fixador de alta performance, o Selante PU40, que adere a diversas superfícies, incluindo paredes, tetos e móveis. Complementando, nossa Fita Dupla Face atua como ancoragem, assegurando a estabilidade do produto durante a instalação.

Para um acabamento impecável, indicamos o uso das Massas de Acabamento Moldurarte. Essas massas não apenas garantem a mais alta qualidade na ocultação de emendas e junções, mas também elevam o padrão estético do seu projeto. Na Mature, não oferecemos apenas produtos; entregamos excelência em cada detalhe, proporcionando soluções que superam as expectativas.

When it comes to installation, Mature offers a complete and differentiated solution. Introducing our high-performance fixer, Sealant PU40, adheres to different surfaces, including walls, ceilings and furniture. In addition, our Double Sided Tape acts as an anchor, ensuring the stability of the product during installation.

For a better finish, we recommend using Moldurarte Finish Line Caulk. These caulks not only guarantee the highest quality in the concealment of seams and junctions, but they also raise the aesthetic standard of your project. At Mature, we not only offer products; we deliver excellence in every detail, providing solutions that exceed expectations.

Cuando se habla de instalación, Mature ofrece una solución completa y diferenciada. Presentamos nuestro fijador de alto rendimiento, Sellador PU40, que se adhiere a diversas superficies, incluidas paredes, techos y muebles. Además, nuestra Cinta de Doble Cara actúa como anclaje, asegurando la estabilidad del producto durante la instalación. Para un acabado impecable, recomendamos utilizar Masillas de Acabado Moldurarte.

Estas masillas no sólo garantizan la máxima calidad en la ocultación de enmiendas y uniones, sino que también elevan el estándar estético de tu proyecto. En Mature, no solo ofrecemos productos; Entregamos excelencia en cada detalle, brindando soluciones que superan las expectativas.



Selante PU40 - 340g
Sealant PU40 - 11.9 oz
Sellador PU40 - 340g

Fita Dupla Face - 10 m
Double-sided Tape - 32,8'
Cinta de Doble Cara - 10 m